

**ОПРОС ЖИТЕЛЕЙ КАЛИНИНГРАДСКОЙ ОБЛАСТИ  
ПО ЗАКАЗУ ГАУ «ЦЕНТР СОЦИАЛЬНОЙ РЕКЛАМЫ И ИНФОРМАЦИОННЫХ ТЕХНОЛОГИЙ»  
(март-апрель 2015 г.)**

*Опрос 1000 жителей Калининградской области старше 18 лет.  
Опрос проведён 27 марта – 5 апреля 2015 г.*

## **I. ПОЛОЖЕНИЕ ДЕЛ. ПРОБЛЕМАТИКА**

Если говорить в целом, то, по данным опроса жителей Калининградской области, положением дел непосредственно в пункте своего проживания – городе или посёлке – удовлетворён каждый второй жителей региона (50%).

**Положением дел в целом в области удовлетворены 46% жителей** (оценить уровень жизни в регионе не смогли 23% опрошенных). Число тех, кого сложившееся положение дел в области не устраивает, меньше – 31%.

Отмечаем тенденцию к некоторому снижению уровня удовлетворённости жителей при оценке дел непосредственно в городах и посёлках области. Так, с ноября прошлого года число неудовлетворённых положением дел в своём городе или посёлке выросло на 12% (в Калининграде положением дел удовлетворены 60% горожан, тогда как в малых городах и посёлках области число тех, кто позитивно оценивает состояние дел в своих населённых пунктах, 41% и 44% соответственно).

Число жителей, удовлетворённых положением дел в регионе, на 3% выше, чем в среднем по России. По мартовским данным ФОМа, в целом по России довольны положением дел в своём регионе 43%, недовольны – 49%.

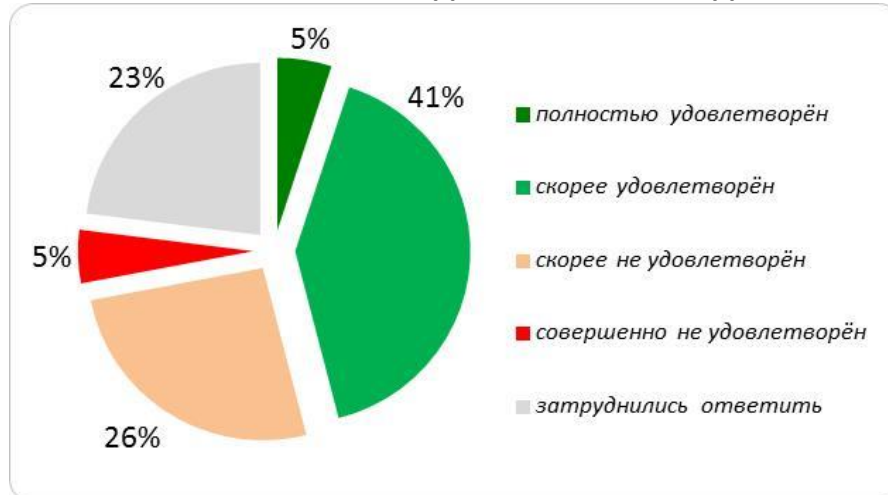
При ответе на вопрос о проблематике городов и посёлков жителями региона были названы различные проблемы – перечень разнообразен. Приведём пять основных: дороги (33%), безработица (проблемы с трудоустройством) – 15%, высокие цены на продукты («дорого жить») – 14%, медицина – 13%, газификация – 10%.

Всего 9% ответили, что в области нет никаких проблем, а 16% затруднились их обозначить.

Несмотря на то, что в перечне проблем указаны такие, как состояние дорог и газификация, в первую очередь, именно в этих сферах, по мнению жителей области, с начала года ситуация улучшилась (в газификации – 37% жителей отметили улучшения, в состоянии дорог – 34%). На третьем месте в перечне сфер жизни региона, в которых произошли ощутимые улучшения, – ситуация с детскими садами (32%). (Для сравнения) в декабре рейтинг «передовых» сфер выглядел следующим образом: ситуация с детскими садами – 46%, состояние дорог в области – 35%, газификация – 29%.

Каждый второй опрошенный отметил ухудшения в «возможностях для трудоустройства» – 51% (напомним, безработица была названа и в числе основных проблем при ответе на открытый вопрос). А вот ни сфера ЖКХ, ни здравоохранения, в которых жители постоянно отмечают происходящие ухудшения, в числе основных проблем (в первую очередь) упомянуты не были. Так в сфере ЖКХ ухудшения отметили 45% опрошенных, в здравоохранении – 40%. В конце прошлого года тройка сфер с негативной динамикой была та же, однако, частота ответов об ухудшениях была несколько ниже, и за первый квартал ЖКХ уступило место безработице (ЖКХ – 37%, возможности для трудоустройства – 35%, здравоохранение – 32%).

### ЕСЛИ ГОВОРИТЬ В ЦЕЛОМ, НАСКОЛЬКО ВЫ УДОВЛЕТВОРЕНЫ СЛОЖИВШИМСЯ ПОЛОЖЕНИЕМ ДЕЛ В КАЛИНИНГРАДСКОЙ ОБЛАСТИ?



### ЕСЛИ ГОВОРИТЬ В ЦЕЛОМ, НАСКОЛЬКО ВЫ УДОВЛЕТВОРЕНЫ СЛОЖИВШИМСЯ ПОЛОЖЕНИЕМ ДЕЛ В НАШЕМ ГОРОДЕ / ПОСЁЛКЕ?

В ГОРОДЕ (ПОСЁЛКЕ) %	АПР '15	АПР '15			ДЕК '14	НОЯБ '14
		Калининград	города области	посёлки		
- полностью удовлетворён	6	7	6	6	4	7
- скорее удовлетворён	44	53	35	38	53	53
- скорее не удовлетворён	35	28	42	40	33	26
- совершенно не удовлетворён	9	6	11	14	5	6
- затруднились ответить	6	6	6	2	5	8

**+12% с ноября 2014**

### А В КАЛИНИНГРАДСКОЙ ОБЛАСТИ?

В ОБЛАСТИ В ЦЕЛОМ %	АПР '15	АПР '15			ДЕК '14	НОЯБ '14
		Калининград	города области	посёлки		
- полностью удовлетворён	5	5	6	6	4	7
- скорее удовлетворён	41	38	43	42	50	48
- скорее не удовлетворён	26	20	27	33	27	21
- совершенно не удовлетворён	5	5	5	5	4	4
- затруднились ответить	23	32	19	14	15	20

**+6% с ноября 2014**

Насколько вы удовлетворены сложившимся положением дел в Калининградской области? апр '15		Если говорить в целом, вы довольны или недовольны положением дел в вашем регионе? <b>В СРЕДНЕМ ПО РОССИИ</b> ФОМ, 21-22.03.15, 1500 респ.	
%		%	
- удовлетворён (полностью + скорее)	46	43	- доволен (-а)
- не удовлетворён (скорее + совершенно)	31	49	- недоволен (-а)
- затруднились ответить	23	8	- затруднились ответить

**ЕСЛИ ГОВОРИТЬ О СФЕРАХ ЖИЗНИ ЖИТЕЛЕЙ ОБЛАСТИ, С ВАШЕЙ ТОЧКИ ЗРЕНИЯ, ПРОИЗОШЛИ ЛИ ИЗМЕНЕНИЯ ПО КАЖДОЙ ИЗ ПЕРЕЧИСЛЕННЫХ СФЕР С НАЧАЛА ЭТОГО – 2015 – ГОДА? УЛУЧШИЛАСЬ / УХУДШИЛАСЬ ИЛИ НЕ ИЗМЕНИЛАСЬ СИТУАЦИЯ В ЭТИХ СФЕРАХ В ЦЕЛОМ?**

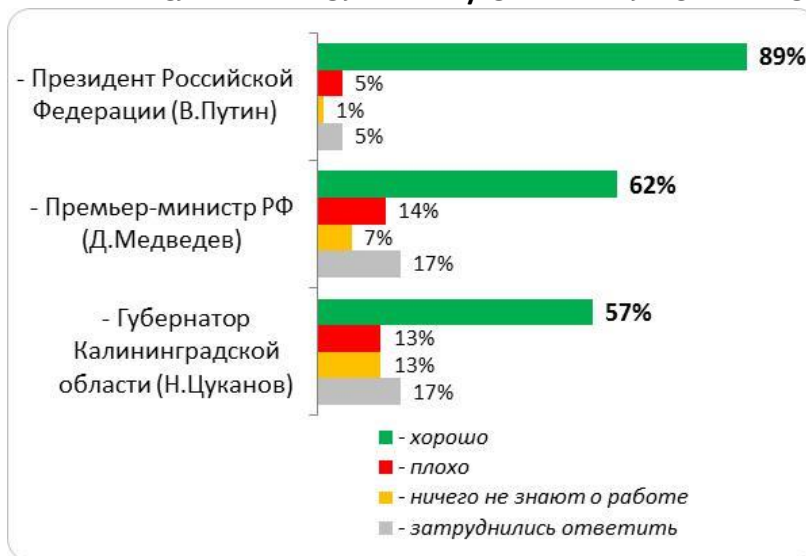
%	улучшилась («значительно» либо «несколько»)		ситуация не изменилась		ухудшилась («значительно» либо «несколько»)		затруднились ответить	
	апр '15	дек '14	апр '15	дек '14	апр '15	дек '14	апр '15	дек '14
- газификация области	37	29 (3)	34	41	12	10	17	20
- состояние дорог в области	34	35 (2)	28	38	29	17	9	10
- ситуация с детскими садами	32	46 (1)	27	26	10	8	31	20
- среднее образование	16	19	40	52	11	8	33	21
- сельское хозяйство региона	15	8	36	44	29	28	20	20
- транспортная доступность	12	13	50	62	11	11	27	14
- здравоохранение	11	11	43	53	<b>40 (3)</b>	32 (3)	6	4
- ЖКХ	10	7	37	50	<b>45 (2)</b>	37 (1)	8	6
- соц. поддержка населения	9	9	50	59	18	16	23	16
- состояние промышленности	6	6	41	50	29	21	24	23
- возможности для трудоустройства	4	8	28	46	<b>51 (1)</b>	35 (2)	17	11

## II. ОЦЕНКИ ОРГАНОВ ВЛАСТИ

По-прежнему высоки среди жителей Калининградской области оценки деятельности федеральной власти. 89% считают, что Президент России В.Путин работает «хорошо»; положительная оценка деятельности Премьера Д.Медведева, по данным опроса, находится на уровне 62%. По сравнению с данными, полученными в ходе декабрьского опроса, данные показатели несколько выросли.

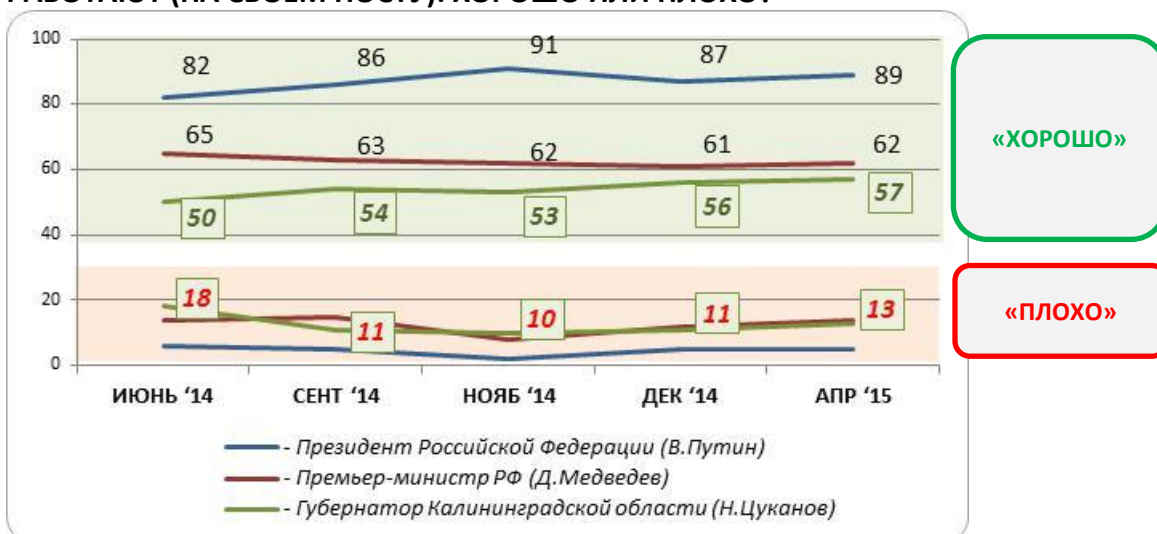
По сравнению с декабрём, группа жителей, положительно оценивающих работу губернатора Н.Цуканова, практически не изменилась (+1%). Несущественно увеличилось и число тех, кто отрицательно оценивает работу главы региона: в настоящее время 13% жителей области считают, что Н.Цуканов работает «плохо».

### НИЖЕПЕРЕЧИСЛЕННЫЕ ПОЛИТИКИ / ОРГАНЫ ВЛАСТИ РАБОТАЮТ ХОРОШО ИЛИ ПЛОХО?



Ниже приведём динамику показателей.

### НИЖЕПЕРЕЧИСЛЕННЫЕ ПОЛИТИКИ / ОРГАНЫ ВЛАСТИ РАБОТАЮТ (НА СВОЁМ ПОСТУ): ХОРОШО ИЛИ ПЛОХО?



## БОЛЕЕ ДЕТАЛЬНО О РЕГИОНАЛЬНОЙ ВЛАСТИ

Каждый четвёртый житель области в ходе опроса смог назвать понравившиеся инициативы или решения, которые были приняты губернатором области за период пребывания на своём посту. Среди перечисленного: ремонт и строительство дорог и мостов (6%), изменения в регионе в лучшую сторону (4%), разрешение ситуации с детскими садами (3%), «поднял сельское хозяйство», «благоустраивает область», «губернаторская программа капитального ремонта», «строительство нового жилья», «общается с жителями» («близок к народу») – по 2%.

4% ответили, что им ничего не понравилось в деятельности губернатора, 34% ничего не запомнилось, 39% затруднились ответить на вопрос.

**О каких либо недочётах в деятельности упомянуло всего 10% жителей.** У 14% нет никаких претензий, 34% ничего негативного не запомнилось, 42% затруднились ответить на вопрос. Что из реализованного, по мнению жителей области, губернатором не понравилось: точечная застройка, «ничего не меняется», вырубка зелёных насаждений, недостаточное дорожное строительство, нет контроля за ценообразованием и пр. Каждая из перечисленных претензий упомянута примерно 1%-м респондентов.

Запрос на смену действующего губернатора среди жителей незначителен. Так, 66% ответили, что Н.Цуканова следует оставить на своём посту. 16% считают, что региону нужен другой руководитель.

Увеличилась группа нежелающих менять Н.Цуканова (56% в декабре 2014; +10%). Росту данного показателя способствовало увеличение группы сторонников губернатора области, в первую очередь, в городах области (+13%). Увеличилась данная группа и в Калининграде. Как видно из таблицы, представленной ниже, число калининградцев, которые выступают за смену действующего руководителя области, за первый квартал этого года снизилось на 2%.

### **ПО ВАШЕМУ МНЕНИЮ, ДЕЙСТВУЮЩЕГО ГУБЕРНАТОРА Н.ЦУКАНОВА НЕОБХОДИМО ОСТАВИТЬ НА СВОЁМ ПОСТУ, ИЛИ РЕГИОНУ НУЖЕН ДРУГОЙ РУКОВОДИТЕЛЬ?**

%	ВЫБОРКА		Калининград		города области		посёлки	
	апр '15	дек '14	апр '15	дек '14	апр '15	дек '14	апр '15	дек '14
- оставить Н.Цуканова на своем посту	66	56	62	55	71	58	65	57
- региону нужен другой руководитель	16	17	22	24	9	11	14	11
затруднились ответить	18	27	16	21	20	31	21	32

### III. ЭЛЕКТОРАЛЬНЫЕ НАСТРОЕНИЯ

Если бы выборы депутатов в Государственную Думу состоялись в ближайшее время, каждый второй житель области поддержал бы партию «Единая Россия» (51%), далее с большим отрывом идут парламентские партии: КПРФ (7%), ЛДПР (5%) и партия «Справедливая Россия».

#### ЕСЛИ БЫ В БЛИЖАЙШЕЕ ВОСКРЕСЕНЬЕ СОСТОЯЛИСЬ ВЫБОРЫ ДЕПУТАТОВ В ГОСУДАРСТВЕННУЮ ДУМУ РФ, ТО ЗА КАКУЮ ИЗ ПАРТИЙ ВЫ БЫ ПРОГОЛОСОВАЛИ?

%	ИЮНЬ '14	СЕНТ '14	НОЯБ '14	ДЕК '14	АПР '15
Партия «Единая Россия»	47	49	50	51	<b>51</b>
КПРФ (Коммунистическая партия Российской Федерации)	11	10	9	7	<b>7</b>
ЛДПР (Либерально-демократическая партия России)	7	9	5	5	<b>5</b>
Партия «Справедливая Россия»	3	3	2	4	<b>2</b>
Партия «Патриоты России»	0.2	0.3	1	1	<b>1</b>
Партия «Гражданская платформа»	1	1	1	1	<b>1</b>
Другую	-	-	1	0.4	<b>1</b>
Придут и испортят бюллетень	2	-	1	0.4	<b>1</b>
Не станут участвовать в выборах	13	14	10	15	<b>14</b>
Затруднились ответить	16	14	20	16	<b>17</b>

Приведём основные данные по предстоящим в этом году выборам губернатора Калининградской области.

#### ОСЕНЬЮ ЭТОГО ГОДА ИСТЕКАЕТ СРОК ПОЛНОМОЧИЙ ГУБЕРНАТОРА КАЛИНИНГРАДСКОЙ ОБЛАСТИ Н.ЦУКАНОВА. 13 СЕНТЯБРЯ – В ЕДИНЬ ДЕНЬ ГОЛОСОВАНИЯ СОСТОЯТСЯ ВЫБОРЫ ГУБЕРНАТОРА РЕГИОНА. ЗНАЕТЕ ЛИ ВЫ, СЛЫШАЛИ ОБ ЭТОМ?

%	ВЫБОРКА	Калининград	города области	посёлки
- да, знаю об этом	<b>36</b>	35	31	43
- что-то об этом слышал	<b>22</b>	22	24	20
- нет, не знаю / слышу об этом впервые	<b>42</b>	43	45	37

#### НИЖЕ ПРЕДСТАВЛЕН СПИСОК ВОЗМОЖНЫХ КАНДИДАТОВ В ГУБЕРНАТОРЫ КАЛИНИНГРАДСКОЙ ОБЛАСТИ. КОГО ИЗ ЭТИХ ЛЮДЕЙ (ПОЛИТИКОВ) ВЫ ЗНАЕТЕ?

%, любое число ответов	ВЫБОРКА
- ЦУКАНОВ Николай	95
- ГИНЗБУРГ Соломон	22
- ВЕТОШКИН Александр	11
- РЕВИН Игорь	9
- ФЕДОРОВ Павел	6
- ЧЕСАЛИН Михаил	6
- все перечисленные	1
- никто из перечисленных	3
- затруднились ответить	6

**ЕСЛИ БЫ ВЫБОРЫ ГУБЕРНАТОРА СОСТОЯЛИСЬ В БЛИЖАЙШЕЕ ВОСКРЕСЕНЬЕ, ЗА КОГО ИЗ КАНДИДАТОВ ВЫ БЫ ПРОГОЛОСОВАЛИ?**

%	ВЫБОРКА	ОТ ЧИИСЛА ТЕХ, КТО ОПРЕДЕЛИЛСЯ	Калининград	города области	посёлки
- ЦУКАНОВ Николай	<b>58</b>	77	47	68	62
- ВЕТОШКИН Александр	<b>2</b>	3	2	2	1
- РЕВИН Игорь	<b>2</b>	2	2	1	2
- ГИНЗБУРГ Соломон	<b>1</b>	1	2	0.3	-
- ФЕДОРОВ Павел	<b>1</b>	1	1	1	0.4
- ЧЕСАЛИН Михаил	<b>0.2</b>	0.3	0.2	-	0.4
- другой кандидат	<b>2</b>	2	2	1	3
- приду и испорчу бюллетень	<b>1</b>	2	2	1	0.4
- не пойду на выборы	<b>8</b>	11	9	10	5
- затруднились ответить	<b>25</b>	X	33	16	27

**ЗА КОГО ИЗ ПЕРЕЧИСЛЕННЫХ КАНДИДАТОВ ВЫ НЕ ПРОГОЛОСОВАЛИ БЫ НИ ПРИ КАКИХ ОБСТОЯТЕЛЬСТВАХ? Любое число ответов.**

%, От числа тех, кто пойдет на выборы – 92%	ВЫБОРКА	Калининград	города области	посёлки
- ГИНЗБУРГ Соломон	<b>7</b>	5	6	11
- ВЕТОШКИН Александр	<b>6</b>	7	7	7
- ЧЕСАЛИН Михаил	<b>5</b>	5	6	6
- ЦУКАНОВ Николай	<b>4</b>	8	2	4
- РЕВИН Игорь	<b>4</b>	4	5	5
- ФЕДОРОВ Павел	<b>3</b>	2	4	5
- другой кандидат	<b>1</b>	1	2	1
- затруднились ответить	<b>80</b>	78	84	81

**ПО ВАШЕМУ МНЕНИЮ, КТО ИЗ ЭТИХ КАНДИДАТОВ ПОБЕДИТ НА ВЫБОРАХ В СЕНТЯБРЕ? КТО СТАНЕТ ГУБЕРНАТОРОМ КАЛИНИНГРАДСКОЙ ОБЛАСТИ?**

%	ВЫБОРКА	Калининград	города области	посёлки
- ЦУКАНОВ Николай	<b>59</b>	56	66	55
- ГИНЗБУРГ Соломон	<b>1</b>	1	-	1
- РЕВИН Игорь	<b>1</b>	1	1	0.4
- ВЕТОШКИН Александр	<b>0.4</b>	1	-	0.4
- ЧЕСАЛИН Михаил	<b>0.3</b>	1	-	-
- ФЕДОРОВ Павел	<b>0.1</b>	0.2	-	-
- другой кандидат	<b>2</b>	1	3	1
- затруднились ответить	<b>37</b>	39	30	43

#### IV. СОЦИАЛЬНОЕ САМОЧУВСТВИЕ. ПРОТЕСТНЫЕ НАСТРОЕНИЯ

На 10% за первый квартал этого года увеличилось число жителей области с «плохим» и «очень плохим» материальным положением. Если к концу года данный показатель находился на уровне 15%, то сейчас он составил 25% (группа респондентов, которые выбрали ответ «оцениваю материальное положение своей семьи как «очень плохое» – 6%; +4% с декабря). Наихудшая динамика в группе жителей, проживающих в сельской местности (дек '14 – 15%, апр '15 – 34%).

По сравнению с данными в целом по России (ФОМ, нач. марта '15), материальное положение среди жителей Калининградской области немного лучше: на 6% больше жителей с хорошим материальным положением, на 5% – меньше с плохим.

Число жителей, которые зафиксировали ухудшения за последние несколько месяцев, по данным опроса, – 45%. В эту группу вошли респонденты, которые на вопрос об изменениях своего материального положения ответили «несколько» либо «значительно» ухудшилось (27% и 18% соответственно). В декабре прошлого года аналогичная группа составляла 46%.

Каждый второй опрошенный считает, что за последние полгода в жизни всей страны произошли перемены к худшему (51%), всего 17% уверены, что произошли изменения к лучшему. Среди основных показателей ухудшений: «рост цен на продукты и товары первой необходимости» (98%), «рост цен на тарифы ЖКХ» (84%), «сокращения и рост числа безработных» (64%). В меньшей степени проявились: «нехватка продуктов питания и товаров первой необходимости» (3%), «трудности в получении потребительского и ипотечного кредита» (9%).

Но, тем не менее, по мнению 39% жителей области, период до конца 2015 года будет хорошим для страны в целом (пессимистично настроены 29%). По поводу дел в регионе жители региона более сдержанны: 35% считают, что период до конца года для Калининградской области будет хорошим, 34% имеют противоположную точку зрения; 31% уклонились от ответа на данный вопрос.

По данным опроса, 32% считают, что самые тяжёлые времена мы переживаем в настоящее время (декабрь '14 – 20%). Вместе с тем за первый квартал этого года на 18% уменьшилось число тех, кто находится в ожидании «самых тяжёлых времён» (декабрь '14 – 59%, апрель '15 – 41%); в первую очередь, это касается жителей Калининграда.

На этом фоне протестные настроения незначительно возросли. Число тех, кто готов принять участие в акциях протеста, по сравнению с декабрём 2014 г., увеличилось на 4% и составляет 21%.

#### КАК БЫ ВЫ ОЦЕНИЛИ В НАСТОЯЩЕЕ ВРЕМЯ МАТЕРИАЛЬНОЕ ПОЛОЖЕНИЕ ВАШЕЙ СЕМЬИ?

%	ВЫБОРКА		АПРЕЛЬ '15		
	апр '15	дек '14	Калининград	города области	посёлки
- очень хорошее	1	0.2	2	-	-
- хорошее	10	13	14	9	7
- среднее	63	71	68	59	57
- плохое	19	13	13	21	27
- очень плохое	6	2	2	10	7
- затруднились ответить	1	1	1	1	2



Приведём сравнение с данными в целом по стране.

Как бы Вы оценили в настоящее время материальное положение Вашей семьи? апр '15		У Вас сейчас хорошее или плохое материальное положение? в среднем по России ФОМ, 28.02-01.03.15, 1500 респ.	
%		%	
- хорошее (очень хорошее + хорошее)	11	5	- хорошее
- среднее	63	64	- среднее
- плохое (плохое + очень плохое)	25	30	- плохое
- затруднились ответить	1	1	- затруднились ответить

**ЗА ПОСЛЕДНИЕ НЕСКОЛЬКО МЕСЯЦЕВ  
ВАШЕ МАТЕРИАЛЬНОЕ ПОЛОЖЕНИЕ (МАТЕРИАЛЬНОЕ ПОЛОЖЕНИЕ ВАШЕЙ СЕМЬИ)  
УЛУЧШИЛОСЬ, УХУДШИЛОСЬ ИЛИ НЕ ИЗМЕНИЛОСЬ?**

%	ВЫБОРКА		АПРЕЛЬ '15		
	апр '15	дек '14	Калининград	города области	посёлки
- значительно улучшилось	1	1	0.2	1	0.4
- несколько улучшилось	5	4	5	3	5
- не изменилось	47	46	52	45	42
- несколько ухудшилось	27	41	29	21	33
- значительно ухудшилось	18	5	12	27	17
- затруднились ответить	2	3	2	3	3

