

## ОПРОС ЖИТЕЛЕЙ КАЛИНИНГРАДСКОЙ ОБЛАСТИ О СТАТУСЕ РЕГИОНА И ВОССОЕДИНЕНИИ С КРЫМОМ И СЕВАСТОПОЛЕМ

(апрель 2014 г.)

Опрос 1200 жителей Калининградской области старше 18 лет, постоянно проживающих на территории региона. Опрос проведён 7-15 апреля 2014 г.

IV. Уровень так называемых «сепаратистских» настроений в Калининградской области сегодня фактически стремится к нулю (находится в пределах статистической погрешности).

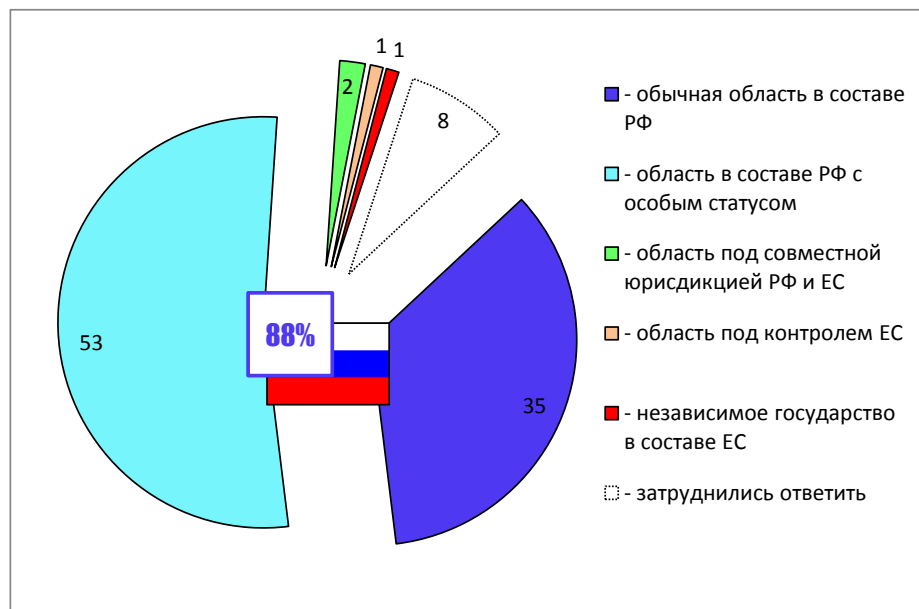
За 11 лет наблюдений ещё никогда не отмечалось такой консолидации регионального сообщества в части недопущения мысли об отделении от России: 88% жителей региона однозначно видят будущее региона в составе страны (вопрос только в статусе – «обычный регион» или «особый»).

### ИНТЕРЕСНЫЙ ФАКТ

На «особом» статусе региона в большей мере «настаивают» жители Калининграда (57%), в то время как жителей региона, проживающих в сельской местности, значительно чаще устраивает нынешний статус области – обычный субъект РФ (43%).

### КАКОЙ СТАТУС КАЛИНИНГРАДСКОЙ ОБЛАСТИ БЫЛ БЫ НАИБОЛЕЕ ПРИЕМЛЕМЫМ ДЛЯ ЖИТЕЛЕЙ НАШЕГО РЕГИОНА?

%	1200, апр. 2014			
	ОБЛАСТЬ	Калининград	малые города	посёлки
- в будущем статус должен оставаться прежним: обычная область в составе РФ	35	32	35	43
- область должна остаться в составе России, но получить особый статус	53	57	52	47
- область должна находиться под совместной юрисдикцией России и Евросоюза	2	2	1	2
- область должна в будущем остаться в составе России, но фактически перейти под контроль Европейского Союза	1	1	1	-
- область должна стать независимым от России государством в составе ЕС	1	1	1	1
- затруднились ответить	8	7	10	7

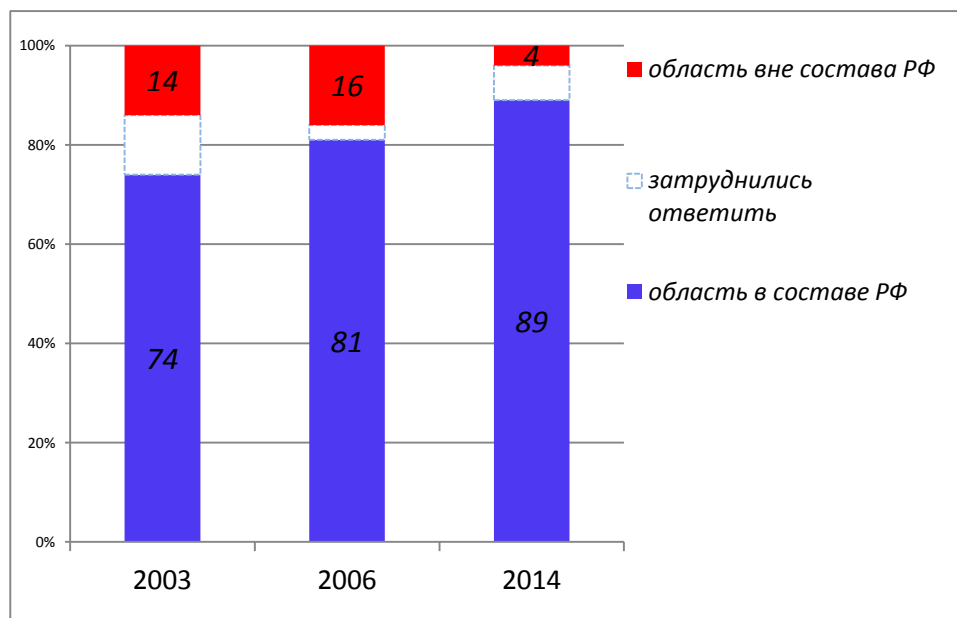


Об оптимальном статусе для региона мы спрашивали жителей области в своём стартовом проекте «Калининградская проблема» (в 2003 году в области было опрошено 1600 респондентов). Альтернативы выглядели несколько иначе, но всё же сравним ответы жителей региона.

КАКОЙ СТАТУС КАЛИНИНГРАДСКОЙ ОБЛАСТИ НАИБОЛЕЕ ПОЛНО ОТВЕЧАЕТ ИНТЕРЕСАМ ЕЁ ЖИТЕЛЕЙ?		КАКОЙ СТАТУС КАЛИНИНГРАДСКОЙ ОБЛАСТИ БЫЛ БЫ НАИБОЛЕЕ ПРИЕМЛЕМЫМ ДЛЯ ЖИТЕЛЕЙ НАШЕГО РЕГИОНА?	
%	2003	2014	%
- тот статус, который есть у области сегодня, и есть наиболее оптимальный	22	35	- в будущем статус должен оставаться прежним: обычная область в составе РФ
- область РФ с особым политическим статусом	11	53	- область должна остаться в составе России, но получить особый статус
- область РФ с особым экономическим статусом (ОЭЗ)	37		
- регион под совместной юрисдикцией России и Евросоюза	12	2	- область должна находиться под совместной юрисдикцией России и Евросоюза
-	-	1	- область должна в будущем остаться в составе России, но фактически перейти под контроль Европейского Союза
- независимое европейское государство (вне состава РФ)	7	1	- область должна стать независимым от России государством в составе ЕС
- затруднились ответить	12	8	- затруднились ответить

Если говорить **только о жителях областного центра**, то число тех, кто предпочёл бы «особый статус в составе РФ», в последние годы не меняется, а сторонников «обычного» статуса стало с 2006-го года на 8% больше. Число горожан, допускающих отделение от России, с 2006 года **снизилось в 4 раза**.

Данные только по Калининграду:

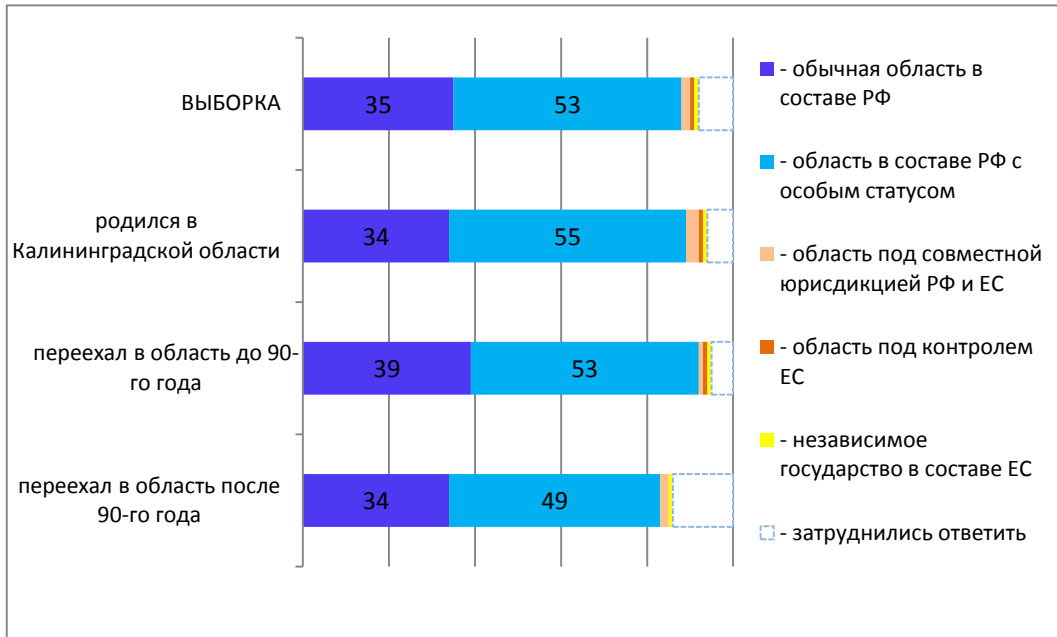


## ИНТЕРЕСНЫЙ ФАКТ

Коренные жители региона (родившиеся здесь) – чаще всего высказывались за «особый» статус для области.

Среди тех, кто переехал в область до 90-х годов, отмечается наибольший процент желающих оставаться в составе России (92%). Среди тех, кто переехал в регион после 90-го года, наибольшее число затруднившихся с ответом (14%). Впрочем, это незначительные детали, не влияющие на общую картину.

### КАКОЙ СТАТУС КАЛИНИНГРАДСКОЙ ОБЛАСТИ БЫЛ БЫ НАИБОЛЕЕ ПРИЕМЛЕМЫМ ДЛЯ ЖИТЕЛЕЙ НАШЕГО РЕГИОНА?

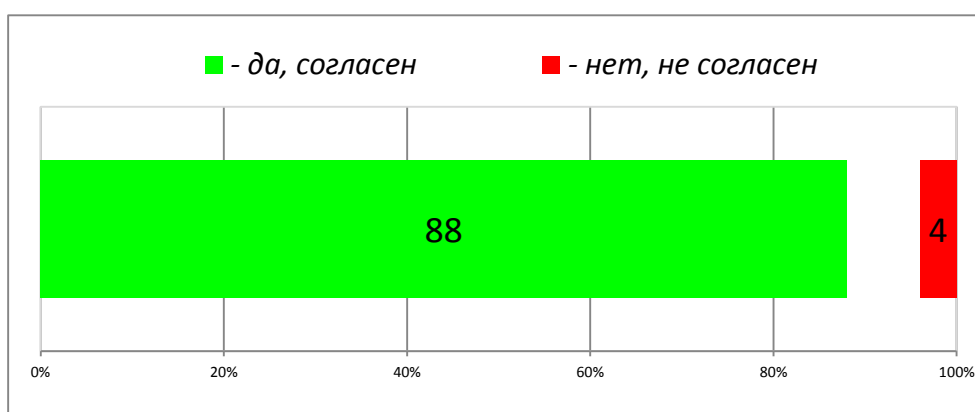


V. Доля калининградцев, которые поддерживают присоединение Крыма и Севастополя к России в качестве субъектов Федерации, подавляющая – 88%. Особенно это касается сельских жителей – уровень поддержки действий России по этому вопросу составляет 92%. Данные почти точно совпадают с общероссийскими, озвученными по итогам масштабного исследования ВЦИОМа и ФОМа (91% сторонников и 5% противников). Несогласных с присоединением к РФ новых субъектов – в Калининградской области 4%.

8% затруднились оценить своё отношение к этому событию. Наибольшее число «сомневающихся» по вопросу присоединения – в Калининграде (10%).

#### **ВЫ СОГЛАСНЫ ИЛИ НЕ СОГЛАСНЫ С ПРИСОЕДИНЕНИЕМ КРЫМА И СЕВАСТОПОЛЯ К НАШЕЙ СТРАНЕ В КАЧЕСТВЕ СУБЪЕКТОВ РОССИЙСКОЙ ФЕДЕРАЦИИ?**

	%	ОБЛАСТЬ	Калининград	города области	посёлки
- да, согласен		88	86	88	92
- нет, не согласен		4	4	4	3
- затруднились ответить		8	10	8	5



Большинство опрошенных (51%) не ожидают в связи с крымской ситуацией никаких перемен в части внимания федерального центра к проблемам прибалтийского эксклава. Чуть менее трети опрошенных (31%) опасаются снижения внимания федерального центра к проблемам Калининградской области, а 13% считают, что это внимание, наоборот, повысится.

#### **В СВЯЗИ С ТЕМ, ЧТО С ПРИСОЕДИНЕНИЕМ КРЫМА К РОССИИ В НАШЕЙ СТРАНЕ, КРОМЕ КАЛИНИНГРАДСКОЙ ОБЛАСТИ, ПОЯВИЛСЯ ЕЩЁ ОДИН ПОХОЖИЙ – НЕ ИМЕЮЩИЙ ГРАНИЦЫ ПО СУШЕ – РЕГИОН: НА ВАШ ВЗГЛЯД ИЗМЕНИТСЯ ЛИ, И КАК ИМЕННО, СТЕПЕНЬ ВНИМАНИЯ ФЕДЕРАЛЬНОГО ЦЕНТРА К ПРОБЛЕМАМ НАШЕГО РЕГИОНА?**

	%	ОБЛАСТЬ	Калининград	города области	посёлки
- внимание к региону и желание решать проблемы области повысится		13	15	12	9
- внимание к региону, как и желание решать проблемы области, снизится		31	33	29	29
- никак не изменится		51	48	52	55
- затруднились ответить		5	4	7	7