

**ОПРОС ЖИТЕЛЕЙ КАЛИНИНГРАДСКОЙ ОБЛАСТИ
ПО ЗАКАЗУ ГАУ «ЦЕНТР СОЦИАЛЬНОЙ РЕКЛАМЫ И ИНФОРМАЦИОННЫХ ТЕХНОЛОГИЙ»
(ноябрь 2014 г.)**

Опрос 1000 жителей Калининградской области старше 18 лет.

Опрос проведён 25 окт-5 ноября 2014 г.

Для анализа динамики основных показателей в публикации приведены данные исследований, проведённых по заказу ГАУ «Центр социальной рекламы и информационных технологий»:

- в июне 2014 (1000 респондентов, исполнитель – Исследовательская компания «КМГ»);
- в сентябре 2014 (1000 респондентов, исполнитель – «Калининградский социологический центр» (КСЦ);
- и других исследованиях, проведённых в регионе.

I. СОЦИАЛЬНОЕ САМОЧУВСТВИЕ.

(1) Каждый второй житель Калининградской области удовлетворён состоянием дел в Калининградской области: при этом большинство жителей области – 48% – «скорее удовлетворены» тем, как обстоят дела в регионе; 7% жителей отметили, что состояние дел в Калининградской области их «полностью» устраивает.

Удовлетворённость положением дел непосредственно в местах проживания ещё выше: в сумме 60% «полностью» либо «скорее» удовлетворены тем, как обстоят дела в их городах и посёлках.

Недовольных сложившимся в области (непосредственно в городах и посёлках) состоянием дел примерно в два раза меньше: 25% и 32% соответственно.

По сравнению с данными опроса, проведённого в мае этого года (1600 респ.), **удовлетворённость положением дел в регионе несколько выросла (+11%), при этом снизилось число тех жителей, которые не удовлетворены сложившимся в Калининградской области положением дел** (в мае данный показатель был на уровне 40%, в настоящий момент – 25%).

(2) Лишь 13% опрошенных указали, что жители Калининградской области живут хуже, чем жители других (схожих по численности населения) регионов России. Остальные считают, что калининградцы живут либо на таком же уровне (34%), либо лучше, чем в других регионах страны (29%).

(3) Несколько выросли оценки материального положения жителей области: по сравнению с июнем и сентябрём снизилось число калининградцев с «плохим» материальным положением. Группа жителей со «средним» материальным положением составляет 65%.

При этом на вопрос «за последние несколько месяцев Ваше материальное положение улучшилось, ухудшилось или не изменилось?», 21% отметили ухудшения. Основная же часть населения – 69% – никаких изменений своего материального положения не ощутила. 8% жителей области вошли в группу тех, которые отметили «улучшения». 15% жителей региона настроены совершенно оптимистично: по их мнению, через год их семья будет жить лучше, чем сейчас.

(4) Топ-5 наиболее часто упоминаемых проблем с июня существенных изменений не претерпел. Первая пятёрка основных проблем выглядит следующим образом: «рост цен на продукты питания и товары первой необходимости» (38%), «низкий уровень зарплат и пенсий, низкий уровень жизни» (35%), «высокие тарифы на услуги ЖКХ» (30%), «плохое состояние дорог» (28%) и «безработица, сокращение числа рабочих мест» (24%).

Однако, актуальность набирает проблема «роста цен на продукты и товары первой необходимости» (+4% и перемещение в рейтинге проблем со второго на первое место).

Позитивную динамику отметим по следующим проблемам: «плохое состояние дорог» (28%, на 4% меньше, чем в июне), «безработица» (24%, -3%), «рост цен на услуги ЖКХ» (16%, -8%), «плохое состояние жилого фонда» (15%, -9%), «упадок сельского хозяйства» (8%, -10%), «недостаточное благоустройство населённых пунктов» (6%, -8%).

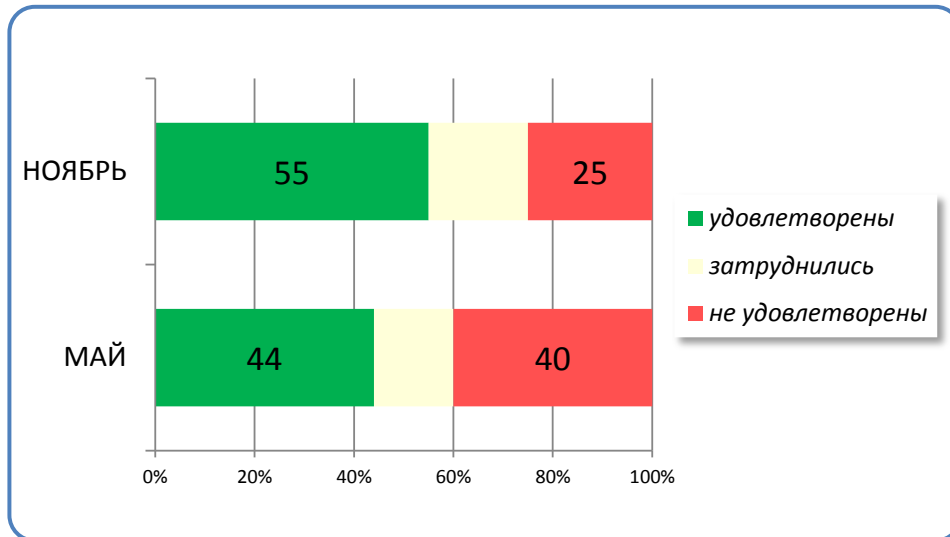
Ухудшения наметились в точках: «плохое уличное освещение» (21%, +10%), «недостаток мест досуга и развлечений для взрослого населения» (14%, +8%).

(5) К благоприятному социальному самочувствию отнесём также продолжающую снижаться заявленную протестную активность жителей Калининградской области. В настоящее время **13% опрошенных жителей региона заявили о своей готовности принять участие в массовых акциях протеста** (митингах или демонстрациях). 27% «скорее всего», а 56% «совершенно точно» не станут принимать участие в массовых выступлениях, если таковые состоятся в области. Три года назад (в декабре 2011 года), по данным «Калининградского социологического центра», допускал для себя возможность принять участие в каких-либо акциях протеста каждый третий житель региона (30%), в то время как 53% исключали такую возможность. За три года готовность принимать участие в митингах и демонстрациях протестного характера снизилась более чем в два раза.

Заметим, что потенциал роста у протестных настроений имеется. Так, 67% жителей «никакие негативные изменения в жизни региона не смогли бы мотивировать принять участие в митингах». Остальные при такой постановке вопроса, в принципе, могли бы принять участие в акциях протеста. Среди основных возможных причин: высокие цены, общее снижение уровня жизни, рост тарифов ЖКХ.

НАСКОЛЬКО ВЫ УДОВЛЕТВОРены СЛОЖИВШИМСЯ ПОЛОЖЕНИЕМ ДЕЛ?..

%	в Вашем городе / посёлке	в Калининградской области в целом	
	НОЯБРЬ	НОЯБРЬ	МАЙ 2014 1600 респ., КМГ
- полностью удовлетворён	7	7	3
- скорее удовлетворён	53	48	41
- скорее не удовлетворён	26	21	35
- совершенно не удовлетворён	6	4	5
- затруднились ответить	8	20	16

**КАК БЫ ВЫ ОЦЕНИЛИ В НАСТОЯЩЕЕ ВРЕМЯ МАТЕРИАЛЬНОЕ ПОЛОЖЕНИЕ ВАШЕЙ СЕМЬИ?**

%	НОЯБРЬ	СЕНТЯБРЬ 1000 респ., КСЦ	ИЮНЬ 1000 респ., КМГ
- очень хорошее	1	1	1
- хорошее	21	21	16
- среднее	65	58	64
- плохое	11	15	15
- очень плохое	1	4	1
- затруднились ответить	1	1	3

ЗА ПОСЛЕДНИЕ НЕСКОЛЬКО МЕСЯЦЕВ ВАШЕ МАТЕРИАЛЬНОЕ ПОЛОЖЕНИЕ (МАТЕРИАЛЬНОЕ ПОЛОЖЕНИЕ ВАШЕЙ СЕМЬИ) УЛУЧШИЛОСЬ, УХУДШИЛОСЬ ИЛИ НЕ ИЗМЕНИЛОСЬ?

- значительно улучшилось	1
- несколько улучшилось	7
- не изменилось	69
- несколько ухудшилось	20
- значительно ухудшилось	1
- затруднились ответить	2

ЧЕРЕЗ ГОД ВЫ (ВАША СЕМЬЯ) БУДЕТЕ ЖИТЬ ЛУЧШЕ, ХУЖЕ ИЛИ ТАК ЖЕ, КАК СЕЙЧАС?

	%
- лучше	15
- так же, как и сейчас	48
- хуже	8
- затруднились ответить	29

НАЗОВИТЕ, ПОЖАЛУЙСТА, ПЯТЬ ОСНОВНЫХ ПРОБЛЕМ В КАЛИНИНГРАДСКОЙ ОБЛАСТИ, КОТОРЫЕ НЕОБХОДИМО РЕШИТЬ РЕГИОНАЛЬНЫМ ВЛАСТЯМ В ПЕРВУЮ ОЧЕРЕДЬ?

Не более 5 проблем.

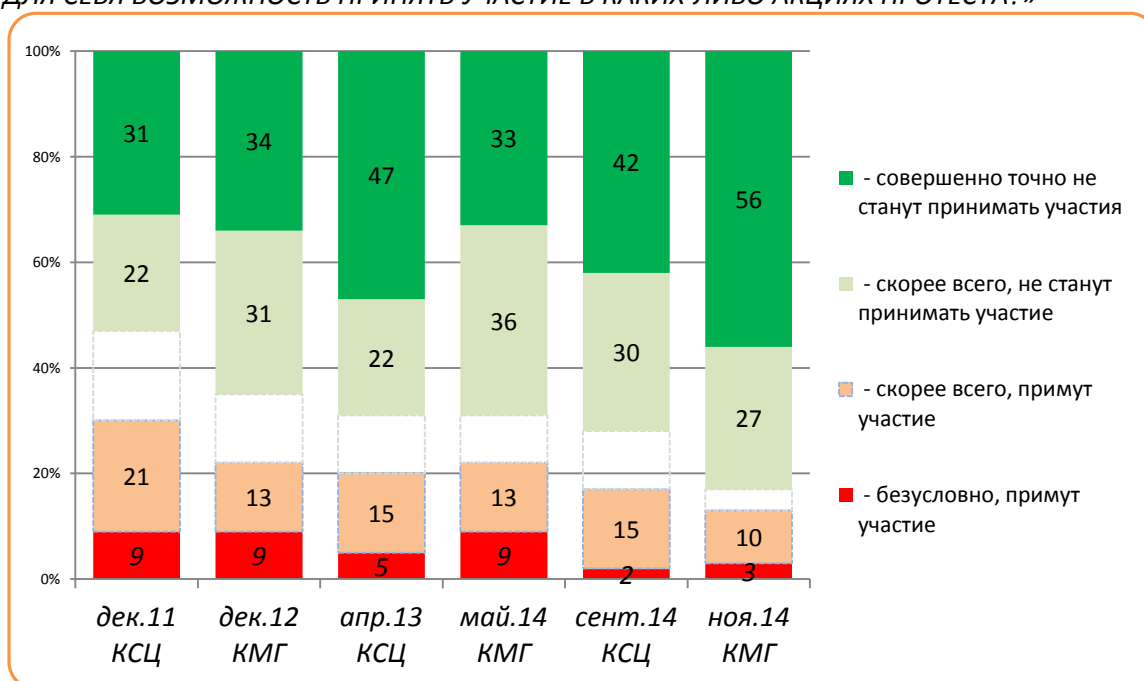
%	НОЯБРЬ	ИЮНЬ (место в рейтинге проблем)
- рост цен на продукты питания и товары первой необходимости	38	34 (2)
- низкий уровень зарплат и пенсий / низкий уровень жизни	35	43 (1)
- высокие тарифы на услуги ЖКХ	30	30 (4)
- плохое состояние дорог	28	32 (3)
- безработица, сокращение числа рабочих мест	24	27 (5)
- низкое качество медицинских услуг / проблемы в здравоохранении	22	21
- плохое уличное освещение	21	11
- недостаток мест досуга для детей и молодёжи, нехватка детских и спортивных площадок	16	15
- рост цен на услуги ЖКХ	16	24
- плохое состояние жилого фонда	15	24
- низкое качество услуг ЖКХ (несоответствие тарифов качеству услуг / неудовлетворительная работа упр. компаний)	15	15
- недостаток (отсутствие) мест досуга и развлечений (для взрослого населения)	14	6
- перегруженность транспортом / пробки	14	13
- нехватка доступного и качественного жилья	11	9
- перебои с водоснабжением / теплоснабжением / электричеством	11	4
- грязь, несвоевременный вывоз мусора	10	11
- увеличение числа приезжих мигрантов	10	9
- высокий уровень коррупции в местной власти	8	10
- упадок сельского хозяйства	8	18
- нехватка мест в детских дошкольных учреждениях	7	11
- развал промышленности	7	8
- недостаточное благоустройство населенных пунктов (городов / поселков)	6	14
- нехватка / дефицит льготных лекарств в аптеках	5	6
- вырубка зелёных насаждений / «точечная застройка»	5	6
- транспортная доступность региона (дорогие авиа- и ж/д билеты, необходимость оформлять визы)	5	4
- высокий уровень преступности, наркомании	4	7
- неблагоприятная экологическая обстановка / загазованность	4	4
- невозможность обеспечить продовольствием жителей региона за счет собственных производителей	4	4
- неудовлетворительная работа общественного транспорта	4	2
- неудовлетворительная система предоставления льгот и субсидий населению	4	2
- низкое качество образовательных услуг	3	3
- дефицит продуктов питания и товаров первой необходимости	1	-
- проблема обманутых дольщиков	1	-
- межнациональные конфликты	0.4	1
- конфликты на религиозной почве	0.3	0.1
- СЕГОДНЯ В ОБЛАСТИ НЕТ НИКАКИХ ПРОБЛЕМ	1	1
- другое	9	5
- затруднились ответить	2	1

**ЕСЛИ БЫ В БЛИЖАЙШЕЕ ВОСКРЕСЕНЬЕ СОСТОЯЛСЯ МИТИНГ, ДЕМОНСТРАЦИЯ
ИЛИ ДРУГОЕ ПРОТЕСТНОЕ МАССОВОЕ ВЫСТУПЛЕНИЕ ЖИТЕЛЕЙ ОБЛАСТИ (ИЛИ АКЦИЯ),
ВЫ ЛИЧНО ПРИНЯЛИ БЫ В НИХ УЧАСТИЕ ИЛИ НЕТ?**

%	НОЯБРЬ	СЕНТЯБРЬ 1000 респ., КСЦ
- безусловно, принял бы участие	3	2
- скорее всего, принял бы участие	10	15
- скорее всего, не стал бы принимать участие	27	30
- совершенно точно не стал бы принимать участие	56	42
- затруднились ответить	4	11

**ЕСЛИ БЫ В БЛИЖАЙШЕЕ ВОСКРЕСЕНЬЕ СОСТОЯЛСЯ МИТИНГ, ДЕМОНСТРАЦИЯ
ИЛИ ДРУГОЕ ПРОТЕСТНОЕ МАССОВОЕ ВЫСТУПЛЕНИЕ ЖИТЕЛЕЙ ОБЛАСТИ (ИЛИ АКЦИЯ),
ВЫ ЛИЧНО ПРИНЯЛИ БЫ В НИХ УЧАСТИЕ ИЛИ НЕТ?**

*В исследованиях КСЦ вопрос звучит следующим образом: «Вы ЛИЧНО ДОПУСКАЕТЕ ИЛИ ИСКЛЮЧАЕТЕ
ДЛЯ СЕБЯ ВОЗМОЖНОСТЬ ПРИНЯТЬ УЧАСТИЕ В КАКИХ-ЛИБО АКЦИЯХ ПРОТЕСТА?»*



КАКИЕ (ИМЕННО) НЕГАТИВНЫЕ ИЗМЕНЕНИЯ В ЖИЗНИ РЕГИОНА СМОГЛИ БЫ ВЫНУДИТЬ ВАС ПОЙТИ НА МИТИНГ (ШЕШТВИЕ, ДЕМОНСТРАЦИЮ)?

	%
НЕ СТАЛИ БЫ ПРИНИМАТЬ УЧАСТИЕ В ТАКИХ МЕРОПРИЯТИЯХ НИ ПРИ КАКИХ ОБСТОЯТЕЛЬСТВАХ	67
высокие цены / рост цен	6
снижение уровня жизни / ухудшение жизни / падение уровня жизни / обнищание	3
высокие тарифы ЖКХ / рост тарифов ЖКХ	2
безработица	1
война / война в регионе / революция	1
низкие зарплаты / не платят зарплаты	1
недовольство правительством и его действиями / недоверие правительству / поменять власть в Балтийске / обещают и не делают	1
очень серьезное / острые вопросы / критическая ситуация	1
<i>социальная несправедливость / полное безразличие к народу / больше внимания народу</i>	Менее 1%
<i>коррупция</i>	
<i>приход к власти фашистов / возрождение фашизма</i>	
<i>если народ поднимется / вместе со всеми</i>	
<i>если совсем все плохо будет / если совсем иссякнут надежды</i>	
<i>личные интересы / интересы моих детей</i>	
<i>переворот в стране / политика</i>	
<i>повышение налогообложения / новые налоги</i>	
<i>грязь</i>	
<i>незаконная миграция</i>	
<i>антимайдан</i>	
<i>отсутствие благоустройства</i>	
<i>газа не будет</i>	
<i>если бы сподвигнули знакомые</i>	
<i>если коммунисты соберут митинг</i>	
<i>если убьют кого-нибудь узбеки</i>	
<i>инфляция</i>	
<i>катастрофа</i>	
<i>маленькая пенсия</i>	
<i>подорожание доллара</i>	
<i>против soi</i>	
<i>состояние ЖКХ</i>	
- затруднились ответить	14

II. ОТНОШЕНИЕ ЖИТЕЛЕЙ КАЛИНИНГРАДА К ВОССТАНОВЛЕНИЮ КОРОЛЕВСКОГО ЗАМКА, ПЕРЕИМЕНОВАНИЮ ГОРОДА

В ходе опроса 1000 жителей региона на отдельный блок вопросов ответили только жители административного центра (450 жителей Калининграда).

Тема «Королевского замка» в течение этого года была одной из наиболее обсуждаемых. Круглые столы, конкурс проектов по застройке «Сердца города» отодвинули на второй план даже тему «возвращения городу его исторического названия». Сегодня можно отметить существенное снижение безразличия калининградцев к этим темам.

(1) Идею полного восстановления Королевского замка в первоначальном виде поддерживают более половины (54%) жителей Калининграда, ещё 6% считают, что Королевский замок необходимо восстановить частично (только отдельные элементы замка). Однако, значительная часть горожан – 28% – против его восстановления.

Сравним ответы с данными, полученными полтора года назад – в мае 2013 года («Калининградский экспресс», 1000 респ., КМГ). Число сторонников полного восстановления Королевского замка выросло на 11%, в то время как число противников его восстановления практически не изменилось. Прирост группы сторонников полного восстановления стал возможен за счет сокращения калининградцев, которые считают, что Королевский замок следует частично восстановить (-8%), а также за счет снижения вдвое группы «безразлично» относящихся к этому вопросу.

Против восстановления Королевского замка выступают чаще представители более старших возрастных групп. Идею полного восстановления Королевского замка поддерживают калининградцы в более молодых возрастных группах (18-24 – 70%, 25-34 – 62%). В возрасте от 55 лет и старше сторонников восстановления гораздо меньше (41%).

(2) Несмотря на то, что большинство считает, что замок необходимо восстановить, более половины горожан (57%) выступают и за сохранение Дома советов (кто-то в том виде, каков он есть, кто-то – после изменения внешнего облика). Сторонников этой идеи полтора года назад было 45%.

Таким образом, горожанам нужен и замок, и с Домом советов расставаться жалко. За то, чтобы снести Дом советов, в настоящее время выступают 26% (это на 12% меньше, чем в мае 2013 года). За снос чаще всего выступают молодые калининградцы в возрасте 18-24 (39%).

(3) Однако, при этом Дом советов не входит в топ символов Калининграда. В этом качестве его отметили всего 3% калининградцев (в мае 2013 года – 2%).

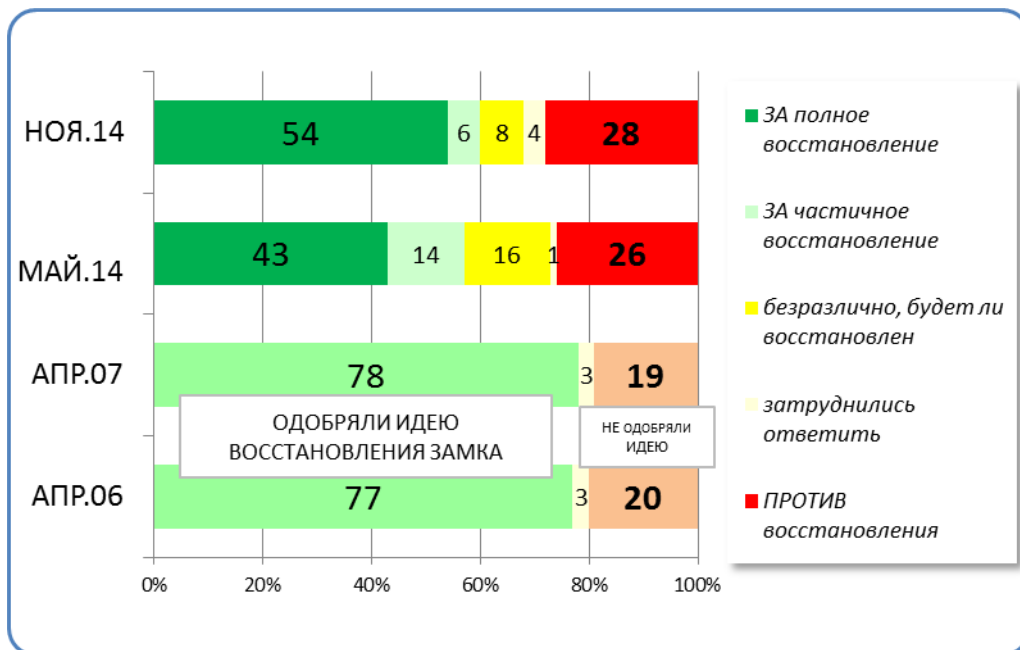
В рейтинге символов по-прежнему лидирует «Кафедральный собор на «острове»: каждый третий калининградец считает его наиболее важным, самым главным символом Калининграда. Полтора года назад Кафедральный собор также лидировал среди прочих символов, однако сегодня группа его поддержки увеличилась на 10%.

Самостоятельно калининградцы среди символов города имя философа Иммануила Канта упоминают очень редко, однако, на прямой вопрос, является ли он символом Калининграда, положительно отвечает подавляющее большинство горожан. Так, 44% «полностью», а 34% «скорее» (в сумме 78%) согласны с этим утверждением.

(4) За полтора года – по сравнению с мнением, зафиксированным в мае 2013 года – число сторонников названия «Калининград» (88%) не просто откатилось на прежний высокий уровень, но оказалось рекордным с момента попадания этого вопроса в мониторинг. Рост произошел за счет снижения как тех, кто ранее выступал за возвращение исторического названия Кёнигсберг (-13%), так и тех, кто ранее предполагал, что городу можно было бы дать новое наименование – ни Калининград, ни Кенигсберг (-4%).

КАК ВЫ ОТНОСИТЕСЬ К ИДЕЕ ВОССТАНОВЛЕНИЯ КОРОЛЕВСКОГО ЗАМКА? И, ЕСЛИ ВЫ СЧИТАЕТЕ, ЧТО ОН ДОЛЖЕН БЫТЬ ВОССТАНОВЛЕН, ТО КАКИМ ОБРАЗОМ?

Калининград, %	НОЯБРЬ, 2014	МАЙ, 2013 Калининградский экспресс, КМГ
- поддерживаю идею ПОЛНОГО ВОССТАНОВЛЕНИЯ Королевского замка	54	43
- поддерживаю идею ЧАСТИЧНОГО ВОССТАНОВЛЕНИЯ Королевского замка (отдельных элементов)	6	14
- я ПРОТИВ восстановления Королевского замка	28	26
- мне безразлично, будет Королевский замок восстановлен или нет	8	16
- затруднились ответить	4	1

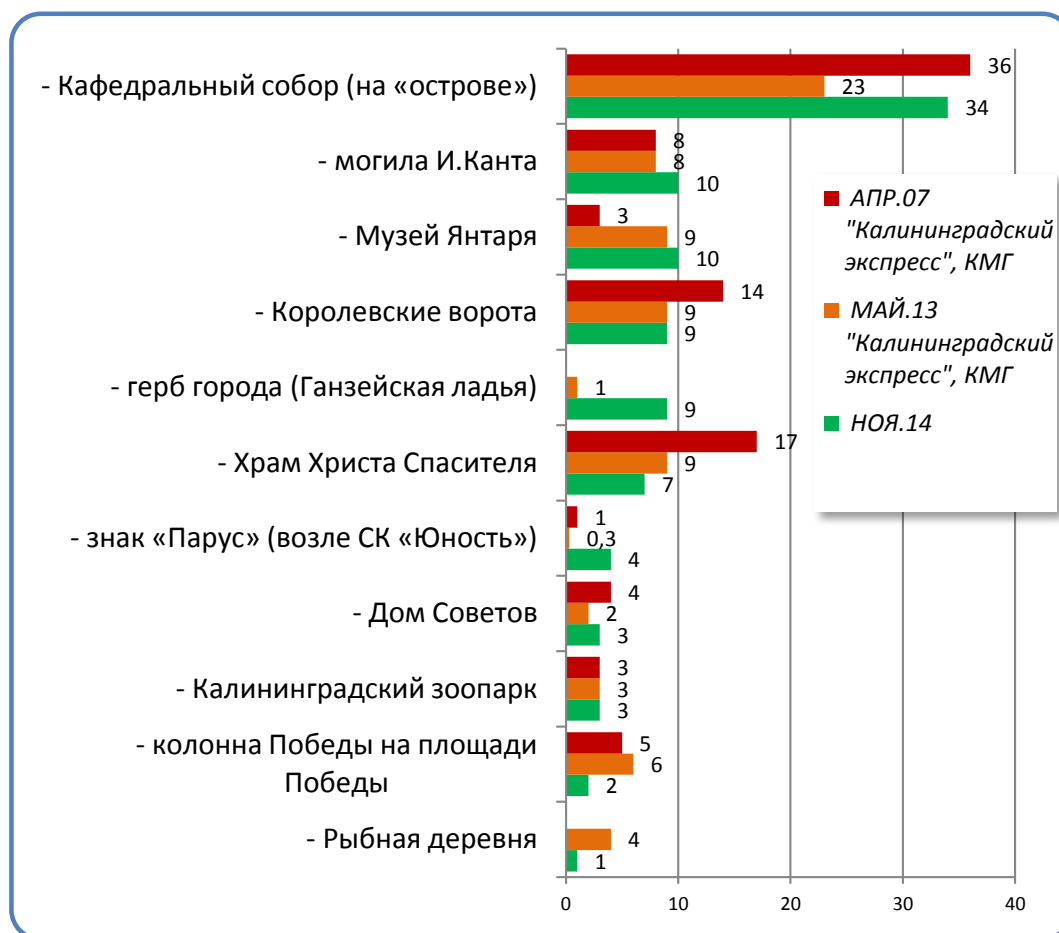


КАК, НА ВАШ ВЗГЛЯД, СЛЕДУЕТ ПОСТУПИТЬ С ДОМОМ СОВЕТОВ?

Калининград, %	НОЯБРЬ, 2014	МАЙ, 2013 Калининградский экспресс, КМГ
- Дом советов необходимо снести	26	38
- Дом советов нужно оставить и ввести в эксплуатацию в том виде, в котором он был спроектирован во времена Советского Союза	11	9
- Дом советов нужно оставить и ввести в эксплуатацию, но перед этим необходимо изменить его внешний облик	41	27
- не нужно что-то менять, Дом советов не нужно вводить в эксплуатацию / пусть всё остаётся, как сейчас	5	9
- мне безразлично, что будет с Домом советов	6	14
- затруднились ответить	11	3

КАКОЙ СИМВОЛ КАЛИНИНГРАДА ЯВЛЯЕТСЯ НАИБОЛЕЕ ВАЖНЫМ, САМЫМ ГЛАВНЫМ?

%	НОЯБРЬ, 2014
- Кафедральный собор (на «острове»)	34
- могила И.Канта	10
- Музей Янтаря	10
- Королевские ворота	9
- герб города (Ганзейская ладья)	9
- Храм Христа Спасителя	7
- знак «Парус» (возле СК «Юность»)	4
- Дом Советов	3
- Калининградский зоопарк	3
- колонна Победы на площади Победы	2
- Рыбная деревня	1
- другое	4
- затруднились ответить	4

**ВЫ ЛИЧНО СОГЛАСНЫ ИЛИ НЕ СОГЛАСНЫ С УТВЕРЖДЕНИЕМ, ЧТО НА СЕГОДНЯШНИЙ ДЕНЬ ИММАНУИЛ КАНТ ЯВЛЯЕТСЯ СИМВОЛОМ КАЛИНИНГРАДА?**

Калининград	%
- полностью согласен	44
- скорее согласен	34
- скорее не согласен	12
- полностью не согласен	4
- затруднились ответить	6

ИНОГДА ЗВУЧАТ ПРЕДЛОЖЕНИЯ ВЕРНУТЬ КАЛИНИНГРАДУ НАЗВАНИЕ КЁНИГСБЕРГ. А НА ВАШ ВЗГЛЯД, КАК СЛЕДУЕТ ПОСТУПИТЬ С НАЗВАНИЕМ ГОРОДА?

Калининград, %	НОЯБРЬ, 2014	МАЙ, 2013 <i>Калининградский экспресс, КМГ</i>	МАЙ, 2009 <i>Калининградский экспресс, КМГ</i>
- оставить название Калининград	88	69	79
- вернуть историческое название Кёнигсберг	6	19	11
- дать новое название (ни Калининград и ни Кёнигсберг)	2	6	3
- затруднились ответить	4	6	7

